

Zech Software für den Schützensport

Michael Zech, Höhenstr. 1, 86529 Schrobenhausen

Tel.: 08252/5618 Fax: 08252/915395 e-Mail: michael.zech@shot-contest.de

Internet: www.shot-contest.de

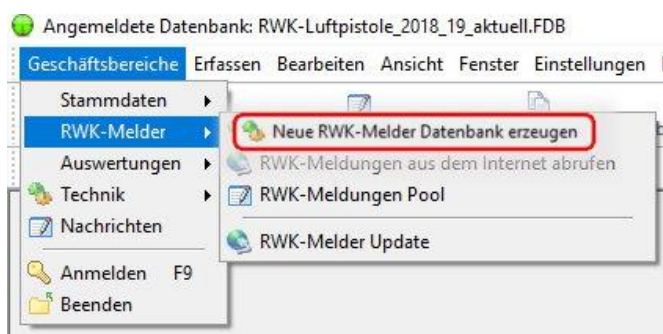
Anleitung zum RWKLeiter Update Version 2.40.0.51

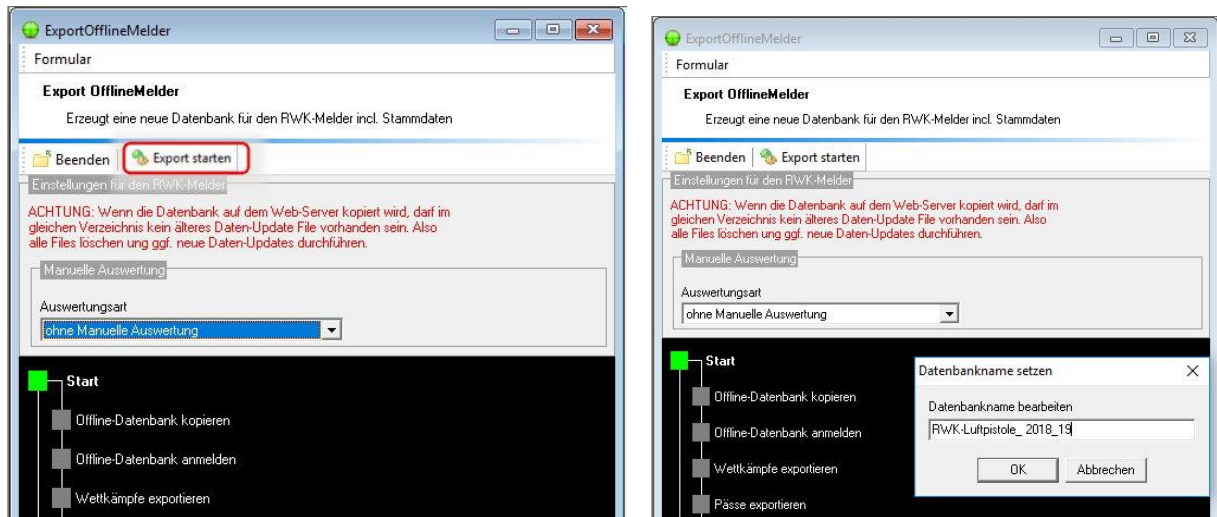
Änderungen im Update 2.40.0.51:

- Die RWK-Melder Datenbanken für die neue Saison werden per Update verteilt
- Wenn der RWK-Leiter ein Daten-Update erzeugt, werden alle neuen Mitglieder hinzugefügt sowie Änderungen übertragen. Zusätzlich werden jetzt auch alle Stammschützen übertragen. Somit können ab dem zweiten Durchgang alle Stammschützen auch von der Gegenmannschaft vorgelegt werden.
- Bei den Mitgliedern wird auch das Geburtsdatum exportiert. Im RWK-Melder wird jedoch das Alter errechnet und bei der Mitgliederauswahl angezeigt. Somit kann der Anwender zwischen Junior und Senior unterscheiden.

Erstellen einer neuen RWK-Saison Datenbank:

Das Erstellen einer neuen RWK-Saison Datenbank ist im Grunde gleich geblieben. Neu hinzugekommen ist, dass die erzeugte Datenbank automatisch auf die Webseite übertragen wird. Aufgerufen wird sie über:





Der Dateiname wird vom Programm vorbelegt. Sie haben jetzt die Möglichkeit den Dateinamen zu ändern. Die Datei wird dann mit diesem Namen veröffentlicht.

Achten Sie darauf, dass im Dateinamen keine Leerzeichen, Schrägstrich (/) oder Sonderzeichen sind. Der Unterstrich ist erlaubt. Sollten solche Zeichen drin sein, werden diese beim Schreiben des Dateinamens automatisch gelöscht.

Die Datei wird nach Fertigstellung automatisch auf die Webseite übertragen.

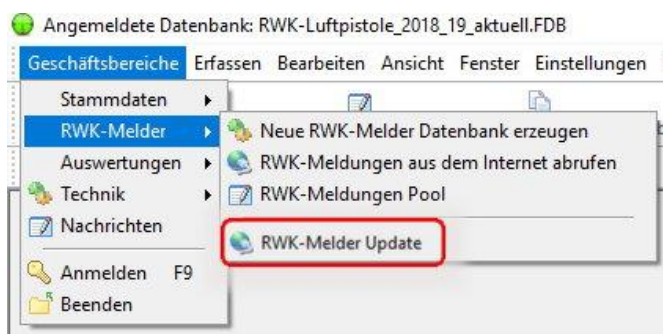
Hinweis:

Damit die Übertragung zur Webseite funktioniert, muss auf der Webseite die Datei „getallzip.php“ vorhanden sein.

Diese Datei muss im gleichen Ordner liegen wie die „getalldat.php, existfile.php, existnachricht.php“.

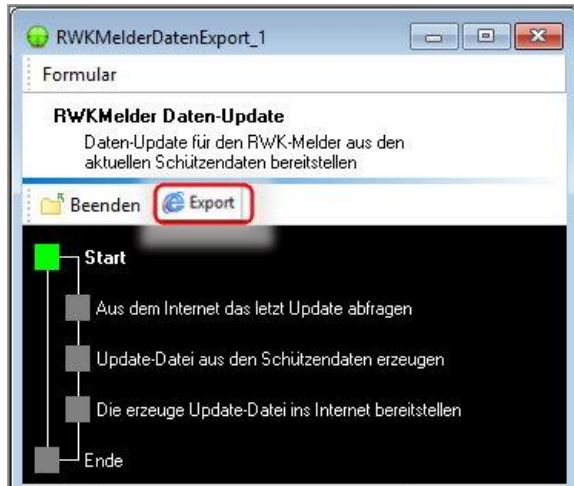
Bereitstellen der Stammschützen für den Melder:

Nach dem 1. Durchgang rufen Sie über > **Geschäftsbereiche** > **RWK-Melder** > **RWK-Melder Update** auf:



Anschließend öffnet sich folgendes Fenster:





Hier auf Export klicken und das Daten-Update wird erzeugt und auf der Webseite bereitgestellt.

Mit freundlichem Schützenruß
gez. Michael Zech

